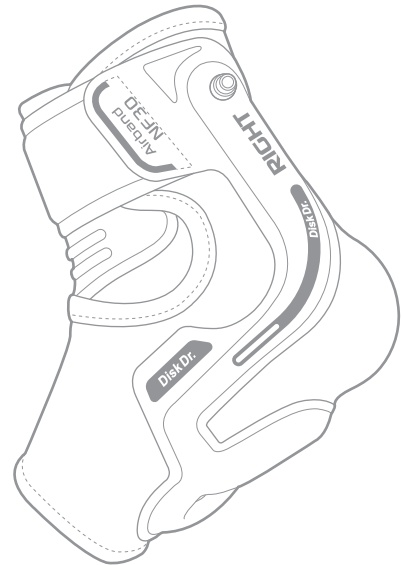


Airband **NF30**

사용설명서

본 제품을 사용하기 전에 사용설명서를 자세히,
끝까지 읽어 숙지하시기 바랍니다.



디스크닥터(주)

서울특별시 성동구 광나루로6길 49 601(성수동2가, 모터시티)

TEL: 02-454-8272 FAX: 02-444-3624

E-mail: master@diskdr.co.kr

Contents

품질경영 및 공산품 안전관리법에 의한 품질표시	03
제품 구성 및 각 부의 명칭	04
제품 사이즈 표	05
주의사항	06
제품 사용방법	07
제품 착용법	08
세탁 및 보관 관리방법	10
품질보증서	11

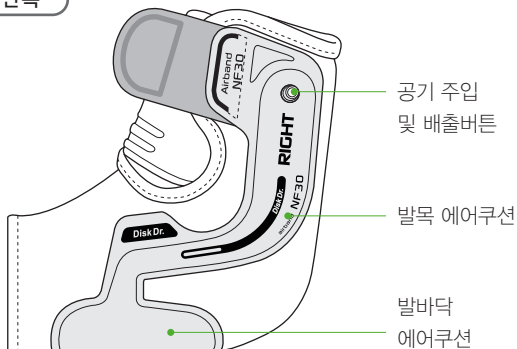
품질경영 및 공산품 안전관리법에 의한 품질표시

- 제품명 : 신체(발) 보호대
- 모델명 : NF30
- 재 질 : 스판덱스 70%, 합성고무 30%
- 용 도 : 신체(발) 각 부위에 보온, 보호 및 부상예방
- 제조일 : 별도표기
- 제조국 : 대한민국
- 제조자 : 디스크닥터(주)
- 주 소 : 서울특별시 성동구 광나루로 6길 49, 모터시티빌딩 601호
디스크닥터(주)

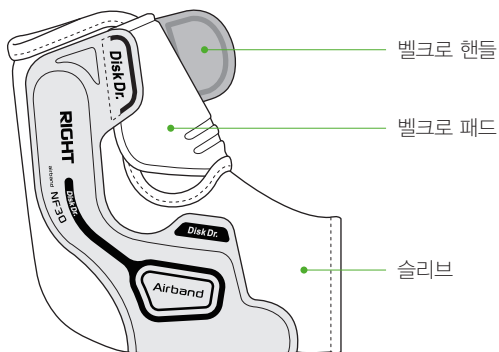
제품 구성 및 각 부의 명칭

[보호대]

발 안쪽

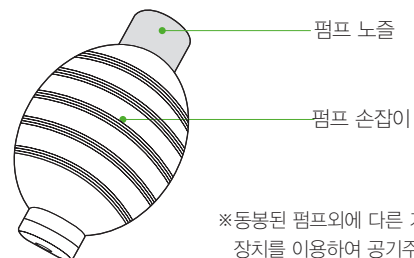


발 바깥쪽



제품 구성 및 각 부의 명칭

[에어펌프]



※동봉된 펌프외에 다른 기기나 장치를 이용하여 공기주입을 절대로 하지 마십시오.

제품 사이즈 표

SIZE	나의 신발 사이즈 (KOREA)
S (좌-우)	260 mm 이하
M (좌-우)	265 mm 이상 ~ 275 mm 이하
L (좌-우)	280 mm 이상

주의사항

- 본 제품은 좌, 우가 구분되어 있습니다.
- 착용 부위에 상처, 부스럼, 습진 등의 이상 또는 질병이 있는 경우 사용하지 마십시오.
- 사용 중 또는 사용 후 발진이나 통증 등의 이상이 발생하면 즉시 사용을 중단하고 의사와 상담하십시오.
- 과하게 조여 착용 할 경우 혈류를 방해 할 수 있습니다.
- 상처가 있는 부위에 직접 착용하지 마십시오.
- 제품을 임의로 분해 또는 개조하지 마십시오.
- 제품에 다른 기구를 연결하거나 목적 이외의 용도로 사용하지 마십시오.
- 취침 시에는 사용하지 마십시오.
- 착용시 벨크로의 거친부분이 피부에 닿지 않도록 주의하십시오.
- 펌프로 공기를 넣을 때 과도한 압력이 발생하지 않도록 주의하십시오.
- 동봉된 펌프 이외에 제품 또는 기구를 이용하여 공기주입을 하지 마십시오.
- 제품 사용 전후 발과 발목 주변에 문제가 없는지 확인하십시오.
- 제품의 사용과 관련하여 문제가 생기는 경우 의사에게 문의하시기 바랍니다.
- 제품 보관 시 직사광선을 피하고 통풍이 잘되는 곳에 보관하십시오.
- 송곳이나 바늘 등 날카로운 물체에 닿지 않도록 하십시오.
- 제품을 착용한 채로 물 속에 들어가거나 공기 압력의 변화가 심한 놀이기구를 탑승하지 마십시오.
- 무거운 물체로 압력을 가하지 마십시오.
- 피부에 직접 착용하는 것보다는 양말 위에 착용하는 것을 권장합니다.
- 본 제품은 의료기기가 아닙니다.

제품 사용방법

● 제품 사용 전 확인사항

- 제품 구성에 맞게 각각의 부품이 부착되어 있는지 확인 후 사용하시기 바랍니다.
- 착용하고자 하는 제품의 사이즈와 좌, 우가 맞는지 확인합니다.
- 펌프가 잘 작동되는지 확인하십시오.
- 제품 측면 상단 공기 배출 버튼을 눌러 각 공기기동들의 공기가 배출되어 있는지 확인합니다.

제품 착용법

<p>1</p> 	<p>2</p> 
<p>착용하고자 하는 발의 방향이 맞는지 측면에 표기된 좌(LEFT), 우(RIGHT) 상단 스트랩의 벨크로를 떼어냅니다.</p>	<p>제품 상단을 잡고 발을 집어넣어 발뒤꿈치가 제품의 안쪽 부분에 밀착되도록 착용합니다.</p>
<p>3</p> 	<p>4</p> 
<p>사진과 같이 넓은 스트랩으로 발목을 감싸고 벨크로를 알맞게 부착합니다.</p>	<p>에어펌프의 노즐을 공기 주입구에 장착 후 공기를 주입하면 착용이 완료됩니다. (신발 안에 착용하실 경우 신발을 먼저 신은 후 공기를 주입합니다.)</p>

※ 본 제품은 오른발 착용 예입니다. 왼발 착용도 같은 방법으로 왼발에 착용합니다.

제품 착용법

● 올바른 착용 예



● 잘못된 착용한 예



왼발용 제품을 오른발에, 또는 오른발용을 왼발에 착용한 경우

제품을 거꾸로 하단부터 발을 넣어 착용하는 경우

● 사용 후 탈착 방법



- 사용 완료 후 공기 주입구 버튼을 눌러 공기가 빠지도록 합니다.
- 스트랩의 벨크로를 떼어낸 후 제품의 하단과 상단을 양손으로 각각 잡고 발에서 뺍니다.

세탁 및 보관 관리방법

● 세탁 방법

- 30도 이하의 미온수에서 중성세제로 가벼운 손세탁을 권장합니다.
- 장시간 물에 담가두지 마시고 단독세탁해 주십시오.
- 제품의 변형이 올 수 있으니 절대 삶지 마십시오.
- 건조기 사용은 피해 주시고, 자연 건조하십시오.



손세탁



다리질
금지



염소표백
금지



드라이클리닝
금지



비틀기
금지



그늘 건조

● 보관 및 관리 방법

- 스트랩의 벨크로를 위치에 맞게 부착하여 보관하십시오.
- 제품을 사용한 뒤 오염이 극심한 경우를 제외하고, 충분히 건조만 시킨 후에 보관하십시오.
- 통풍이 잘되고 습기나 물기가 없으며, 직사광선을 피한 곳에 청결하게 보관하십시오.
- 세탁 후에는 충분히 건조시키고 보관하십시오.
- 날카로운 물체나 물건이 있는 근처, 화기 근처에서 보관하지 마십시오.
- 제품을 무리하게 접거나 하중을 주지 마십시오.
- 제품을 장시간 사용하지 않을 시에는 직사광선을 피하여 통풍이 잘되는 곳에 보관하십시오.

품질보증서

- 본 제품 Airband NF30 는 엄격한 품질관리 및 검사과정을 거쳐 만들어진 제품입니다.
- 제품의 하자 발생 시 구입일로부터 1년간 무상 보증해 드립니다. (단, 소비자 과실은 해당되지 않습니다.)
- A/S시에는 꼭 본 품질보증서를 제시하십시오.
- 본 보증서는 국내에서만 유효하며, 재발행하지 않으므로 소중히 보관하십시오.
- 하자 발생 시 디스크닥터(주) A/S 센터로 연락하시기 바랍니다.

제품명	신체(발) 보호대	보증기간	구입일로부터 1년
모델명	NF30	구입금액	
구입일	년 월 일	구입처	

구입처	성 명	전화번호
	주 소	

제조원 : 디스크닥터(주)

서울시 성동구 광나루로6길 49 601 (성수동2가, 모터시티)

TEL : 02-454-8272

E-mail : master@diskdr.co.kr

www.diskdr.co.kr